

[注意保管 请勿外传]

全国青少年体育基础数据填报系统

用户使用手册

主管单位：国家体育总局青少司

技术支持：国家体育总局体育信息中心

2024年12月

目录

一、 登录系统.....	1
1.1 登录系统.....	1
1.2 手机验证码登录.....	2
1.3 修改密码.....	5
1.4 忘记密码.....	8
二、 机构/用户管理.....	8
（一） 创建与修改直属机构.....	9
（二） 添加与修改本级机构填报人员账号.....	12
（三） 添加直属体校/下属机构用户账号.....	14
三、 填报操作.....	15
（一） 机构填报任务项.....	15
（二） 县/市/省级体育局填报任务项.....	16
四、 审核操作.....	19
五、 2024年度新增功能.....	22

一、登录系统

1.1 登录系统

登录全国青少年体育信息基础数据填报系统，打开浏览器；

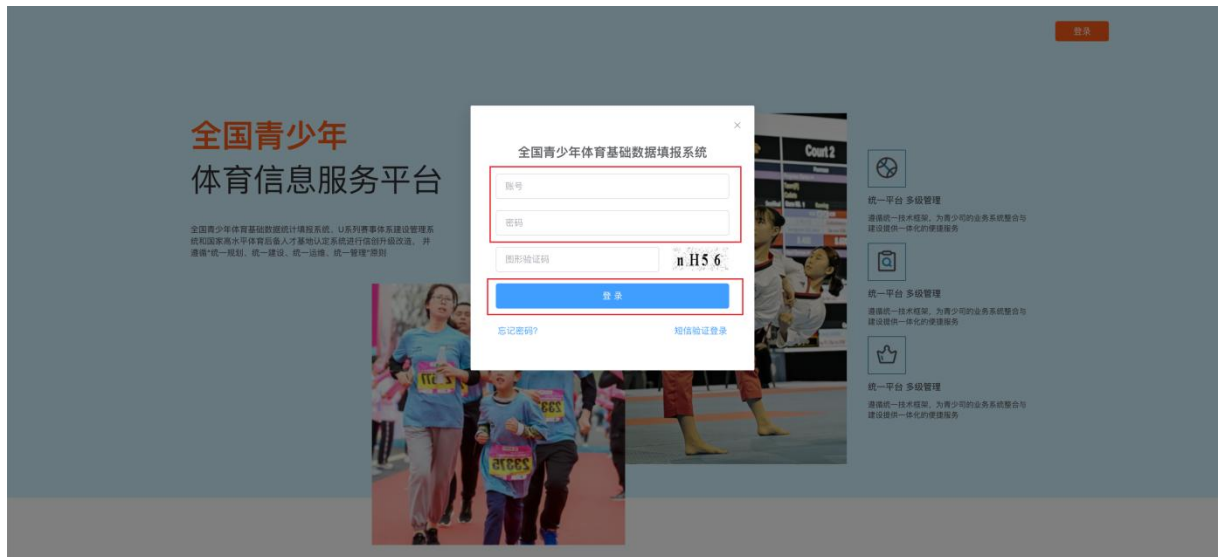
输入系统网址：<https://qsty.sport.gov.cn/>

（弹出如下页面）



网址加载界面

(1) 登录系统后，点击右上角【登录】，输入用户名（手机号码）和密码（新用户用短信中的初始密码，老用户使用旧密码或手机验证码），单击【登录】按钮。

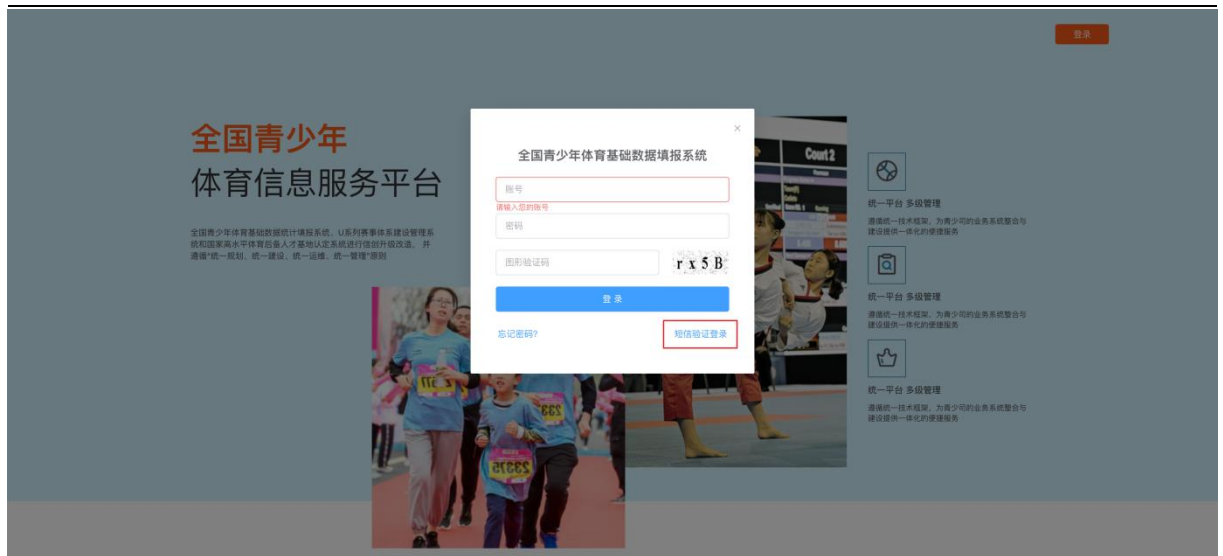


账号密码登录

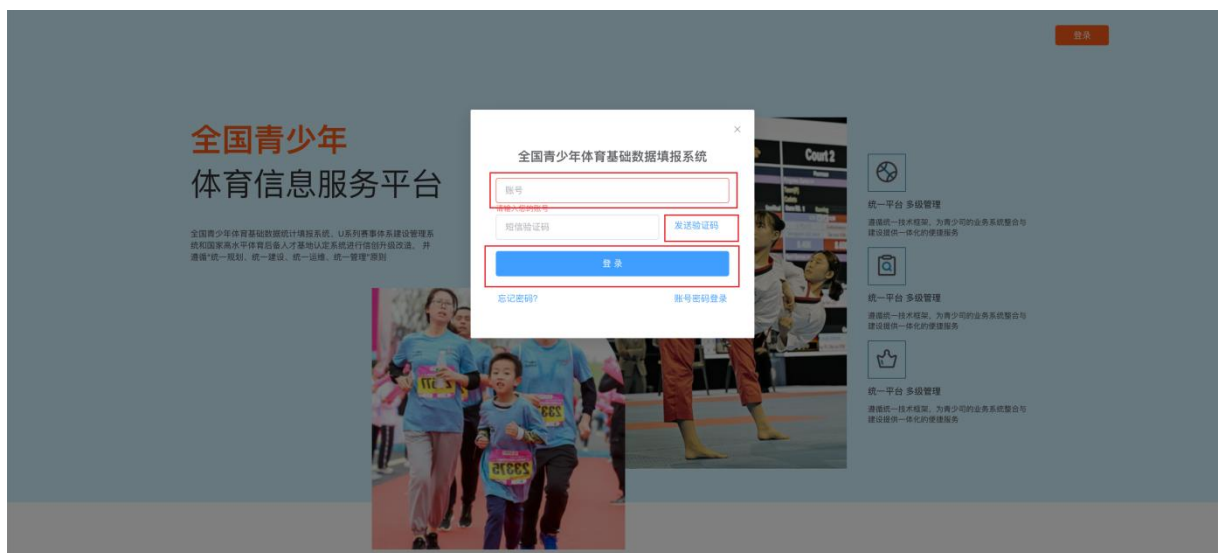
1.2 手机验证码登录

(1) 在登录弹窗中点击右下角【短信验证登录】，输入用户名（手机号码）点击【发送验证码】，单击【登录】按钮，进入数据填报界面；

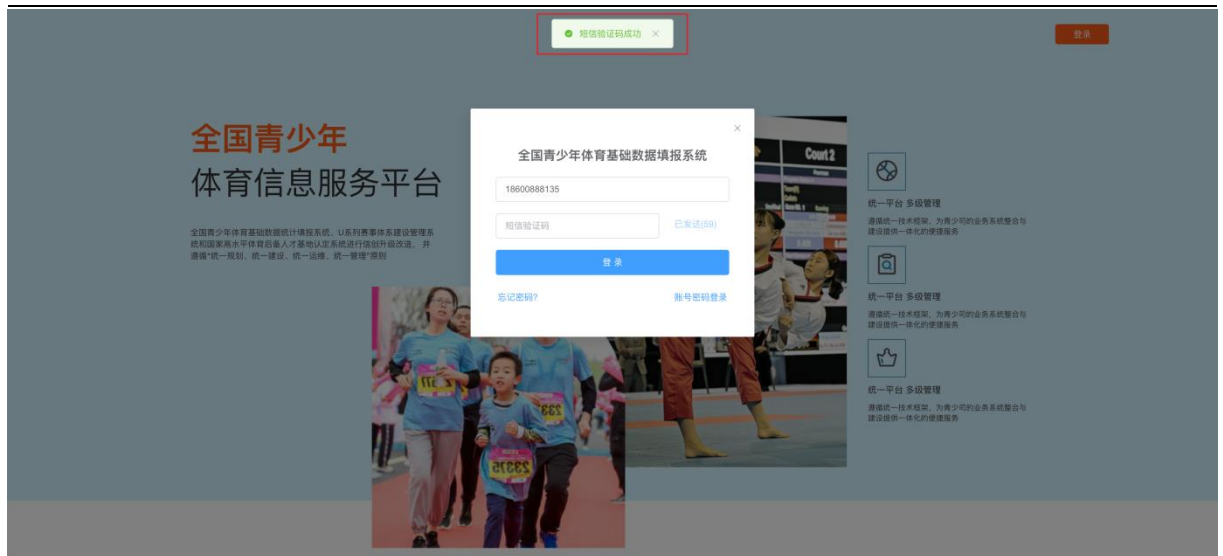
(2) 如果上级单位未给本单位创建用户，手机验证码还是可以收到验证码，但是登录系统会报错，提示【该用户不存在】；



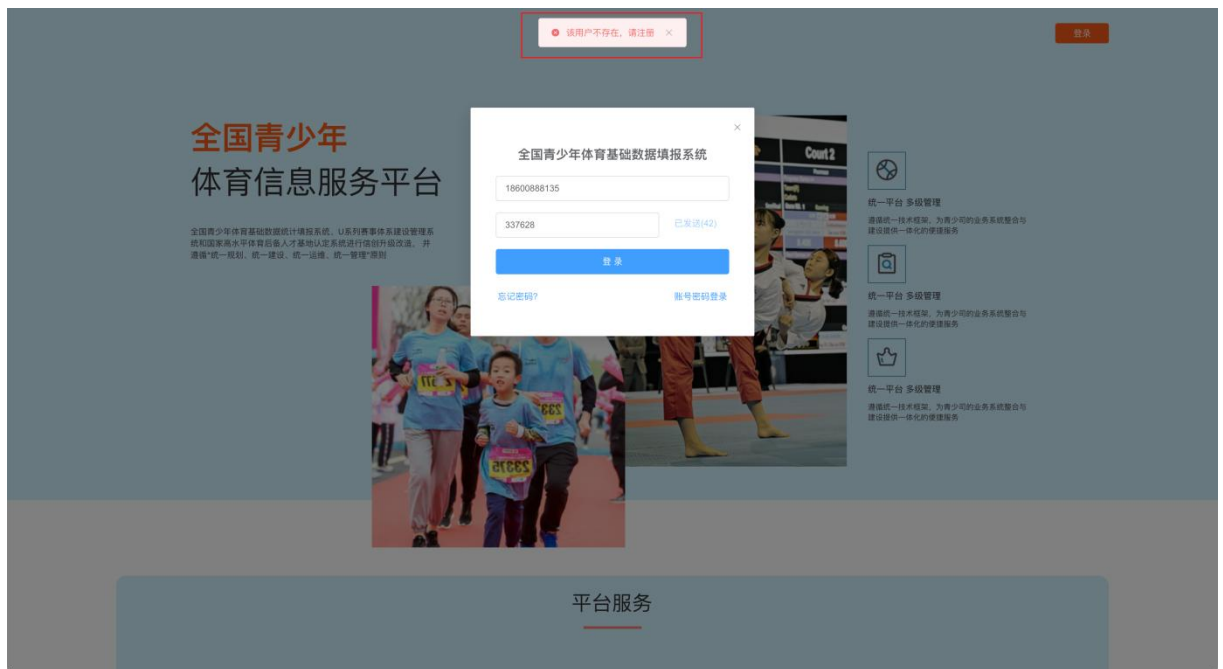
登切换登录弹窗



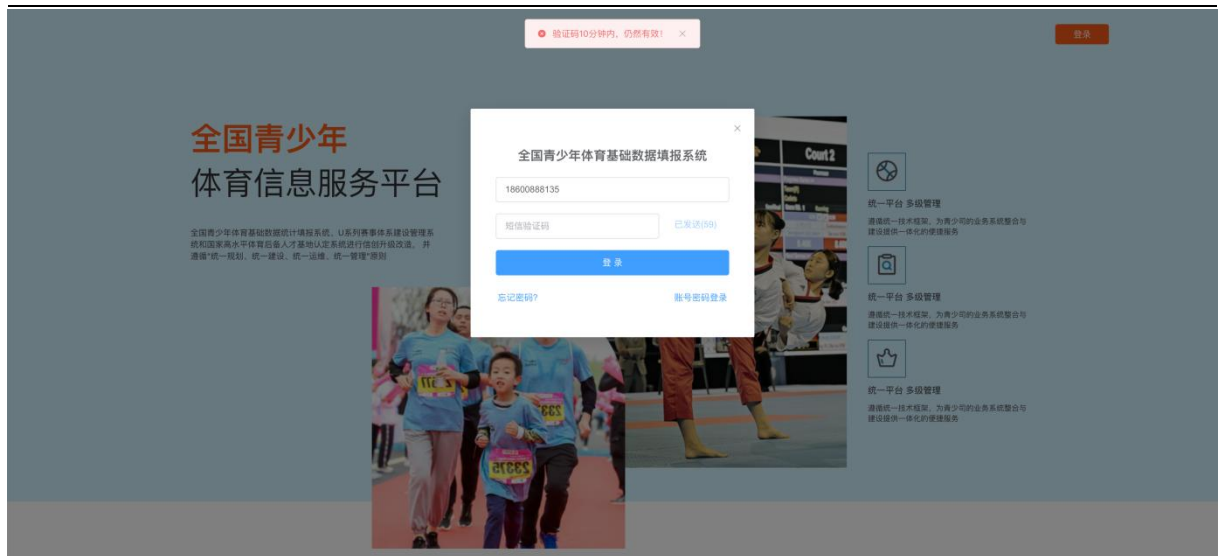
手机验证码登录



手机验证码发送成功



该用户不存在



验证码失效时间



手机短信验证码

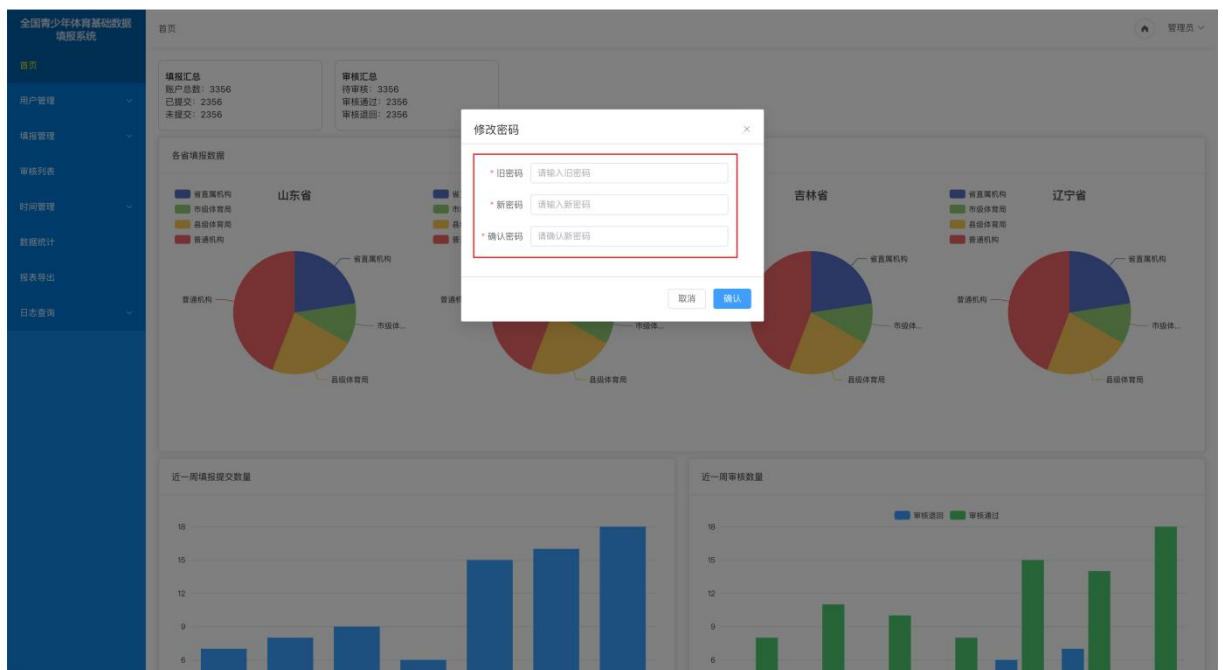
1.3 修改密码

系统第一次用账号密码登录后，会强制要求修改密码，根据系统提示进行密码的修改，修改成功后，短信中提供的初始密码自动失效；

如果第一次登录是用手机验证码登录，是不需要修改密码的；



修改密码



修改密码弹窗

右上角【管理员】下拉按钮，然后点击下拉选项中的【修改密码】进行修改密码，输入当前密码、新密码和确认密码并点击【确认】按钮保存修改

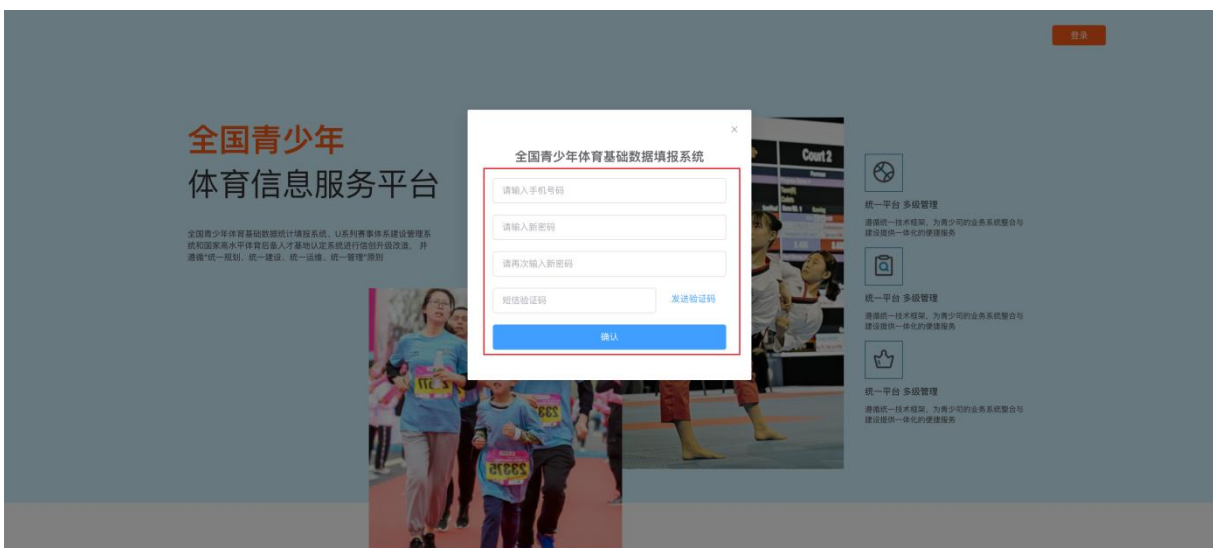
后的密码。

1.4 忘记密码

如果忘记密码，可点击页面的【忘记密码】进行密码重置，根据系统弹窗中要求填的字段进行密码的重置，完成后点击【确定】密码就修改完成。



忘记密码弹窗



忘记密码修改项

二、机构/用户管理

（一）创建与修改直属机构

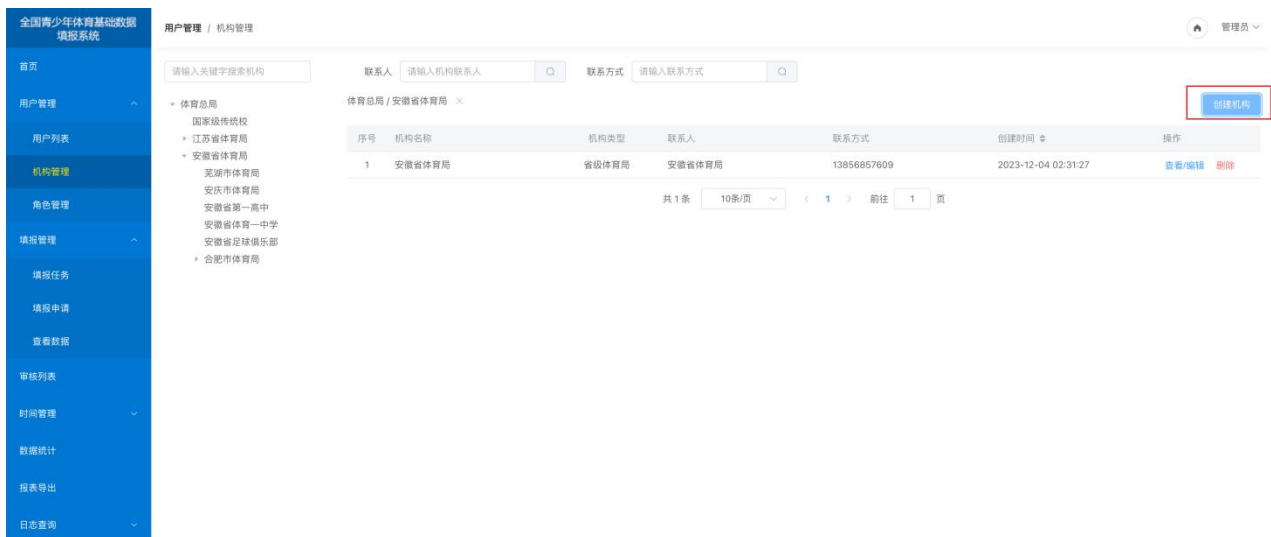
● 创建直属机构

第一步，选择菜单【用户管理】，点击子菜单【机构管理】，进入机构管理界面；



用户管理

第二步，选择机构管理界面右侧的【创建机构】；

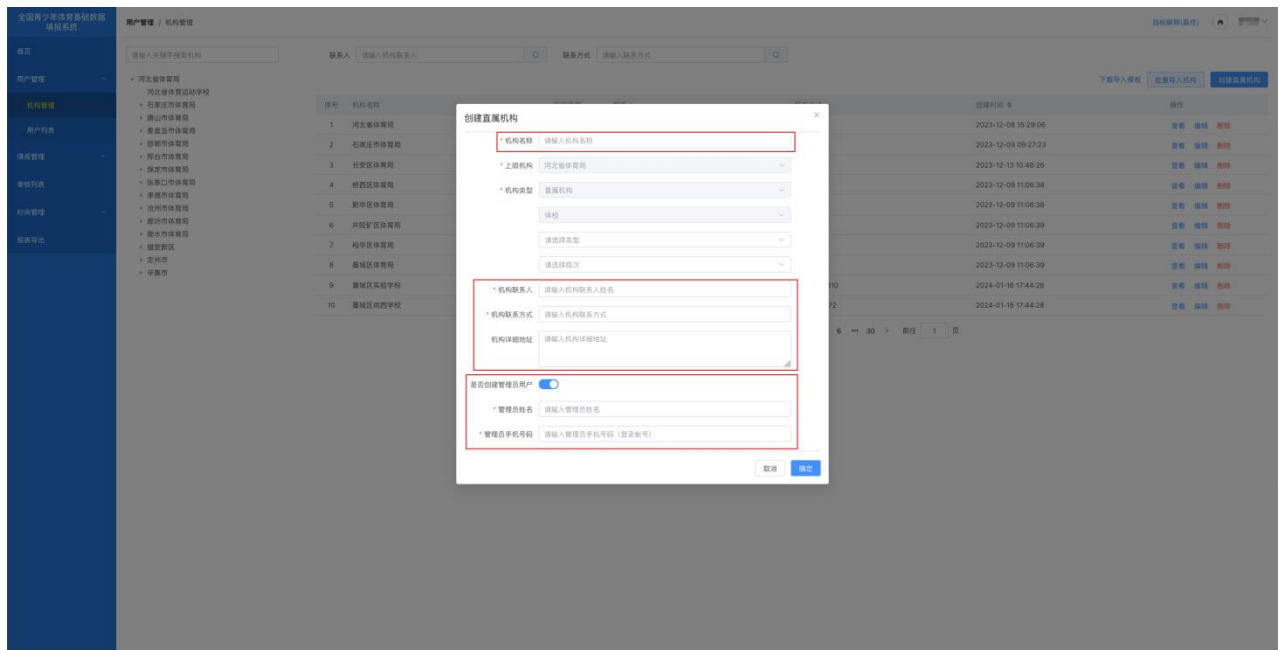


创建机构

第三步，根据创建机构弹窗中的创建项依次输入体校名称、选择体校类型、选择体校级次以及联系人，联系方式和详细地址；

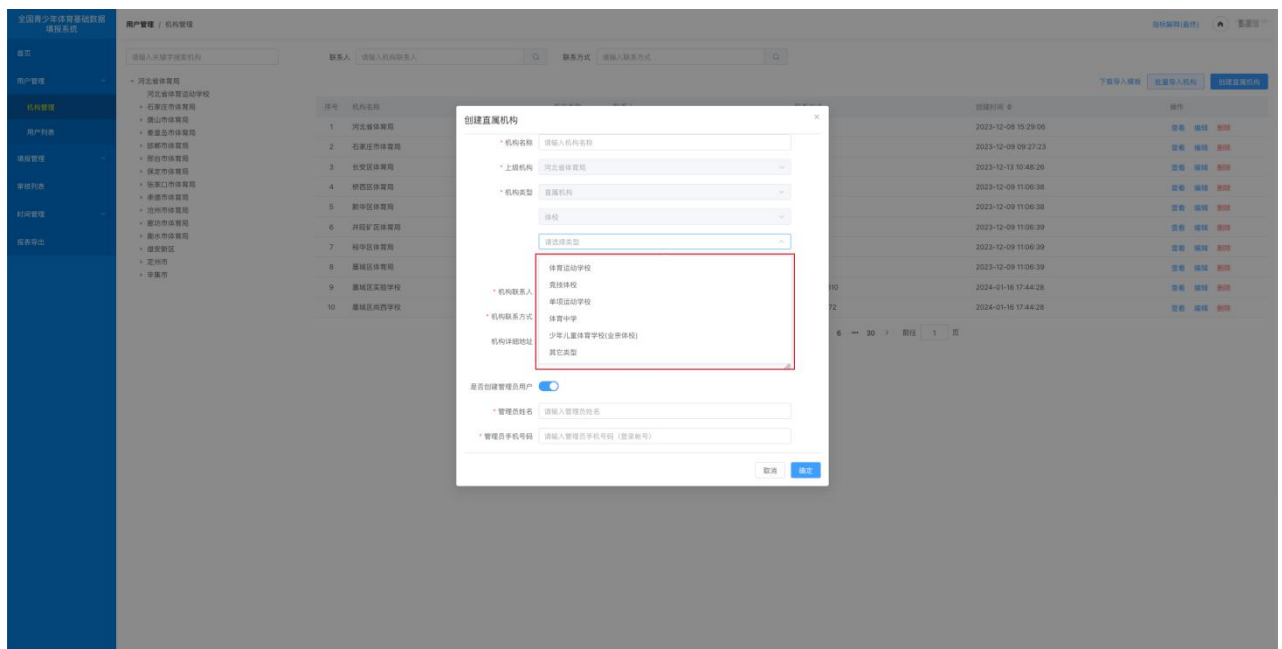
创建体校界面，可以开启“是否创建管理员用户”方便管理员直接进行该体校用户账

号的创建;



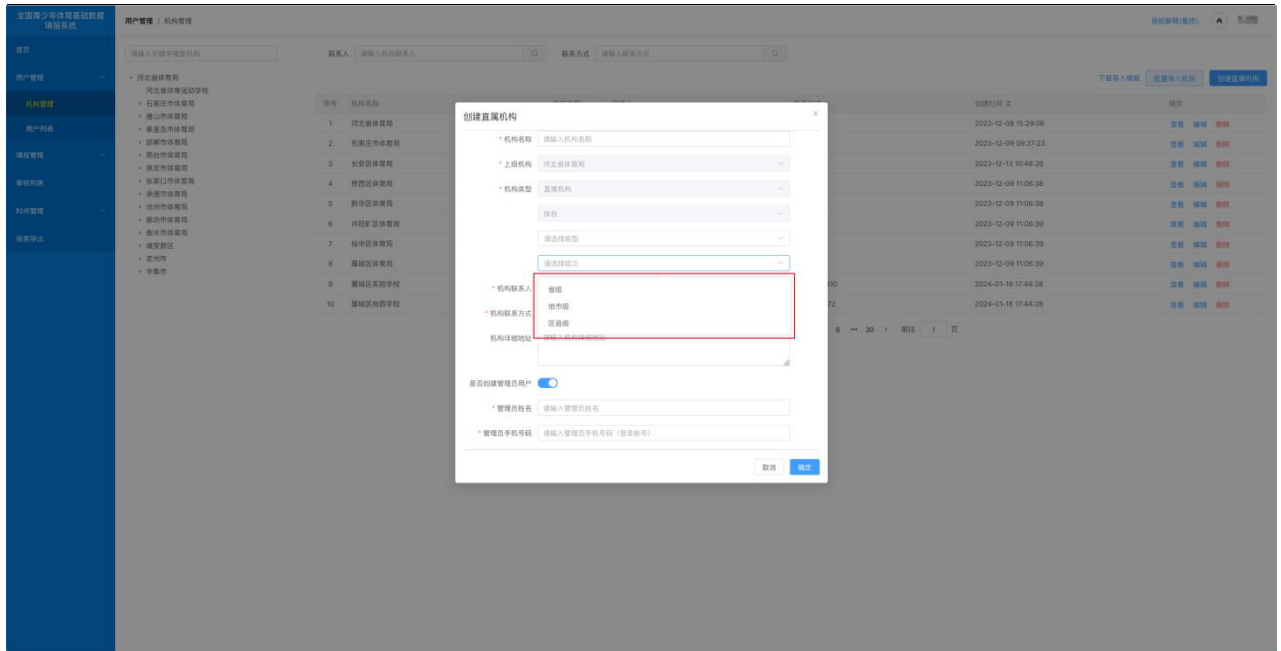
创建机构-弹窗

第四步，选择创建体校的类型；



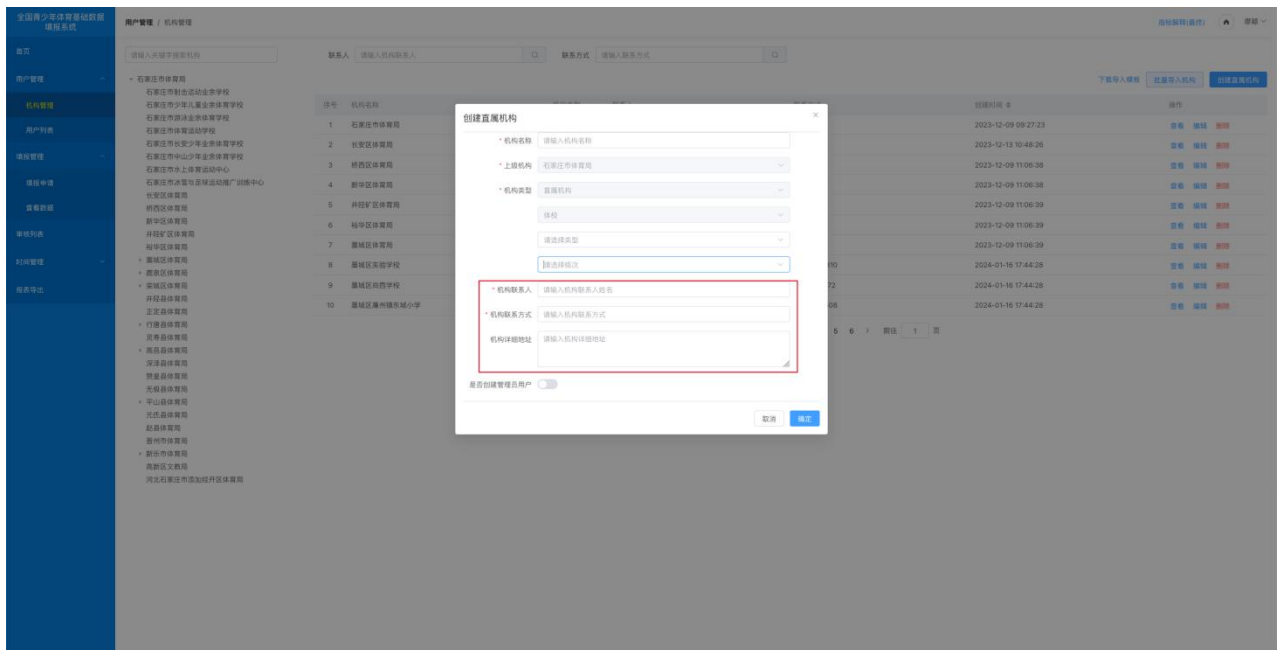
创建机构-选择体校类型

第五步，选择【体校类型】分别有：省级、地市级、区县级；



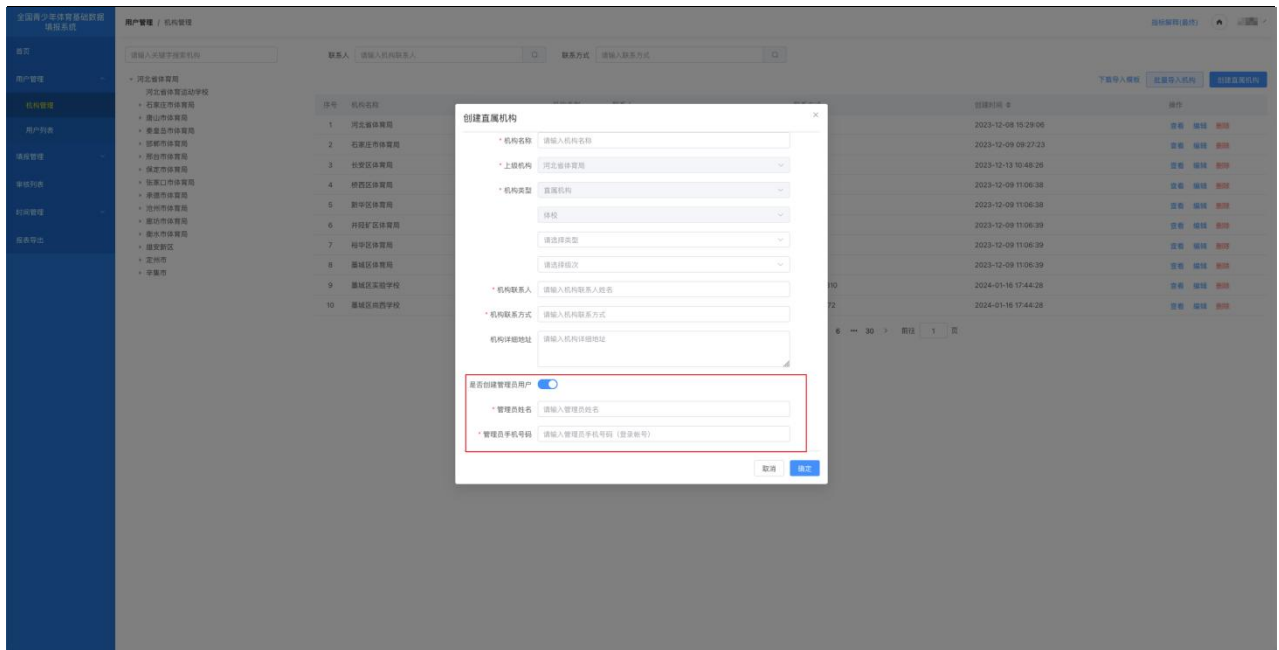
创建机构-体校级次选择

第六步，输入【机构联系人】和【机构联系方式】以及详细地址；



创建体校-联系人和联系方式

第七步，开启快速创建管理员用户，输入管理员姓名，管理员手机号；



开启快速创建体校账号

● 修改直属机构

请您注意，在本年度填报前，需优先确认直属机构名称、类型等是否正确，如与去年不同或有错误，请及时修改后再进行填报工作。

第一步，选择菜单【用户管理】，点击子菜单【机构管理】，进入机构管理界面

第二步，选择您要修改的直属机构，点击右侧【编辑】

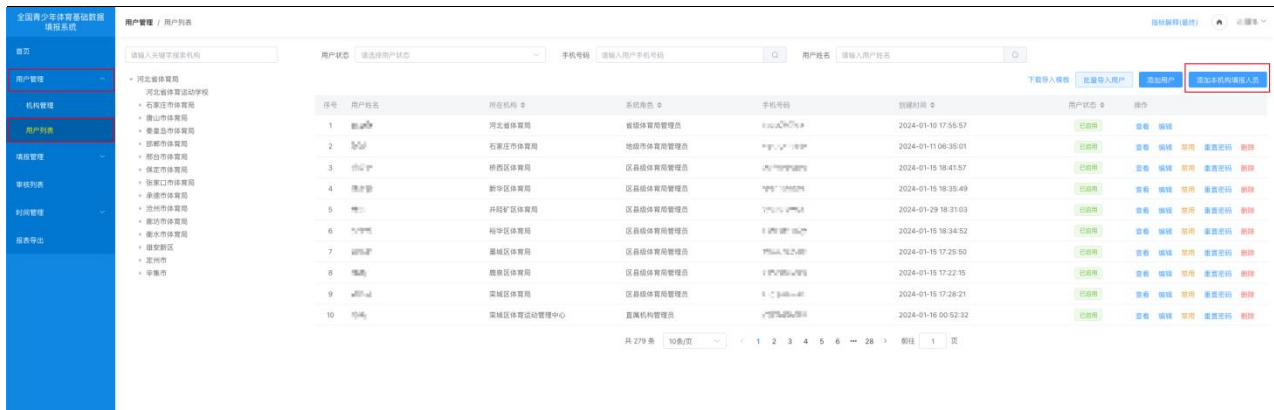
第三步，您可以修改该直属机构的信息，包括“机构名称”、“类型”、“联系人”等。

如果您确认某直属机构本年度不参与填报，请不要直接【删除】，避免影响本年度及历年数据。

（二）添加与修改本级机构填报人员账号

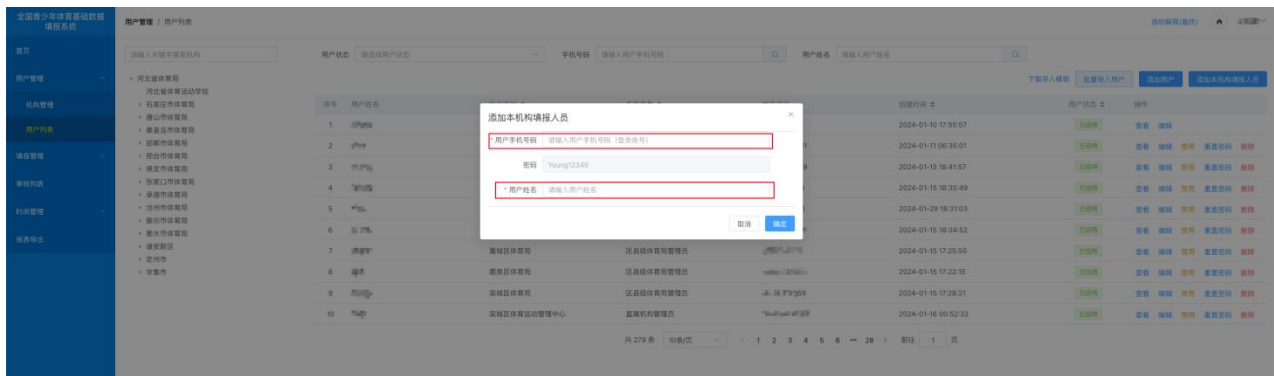
● 添加本机机构填报人员账号

省级体育局/市体育局/区县体育局：第一步，选择菜单【用户管理】，点击子菜单【用户列表】，进入用户列表界面，点击右上角【添加本机机构填报人员】；



创建用户

第二步，输入【用户手机号】【用户姓名】



创建用户-输入手机号及姓名

● 修改本机机构填报人员账号

如本级机构该年度填报人员有更换，登录省级体育局/市体育局/区县体育局账号：第一步，选择菜单【用户管理】，点击子菜单【用户列表】，进入用户列表界面，点击【编辑】，修改其用户姓名与手机号，修改后原账号将不再可用。



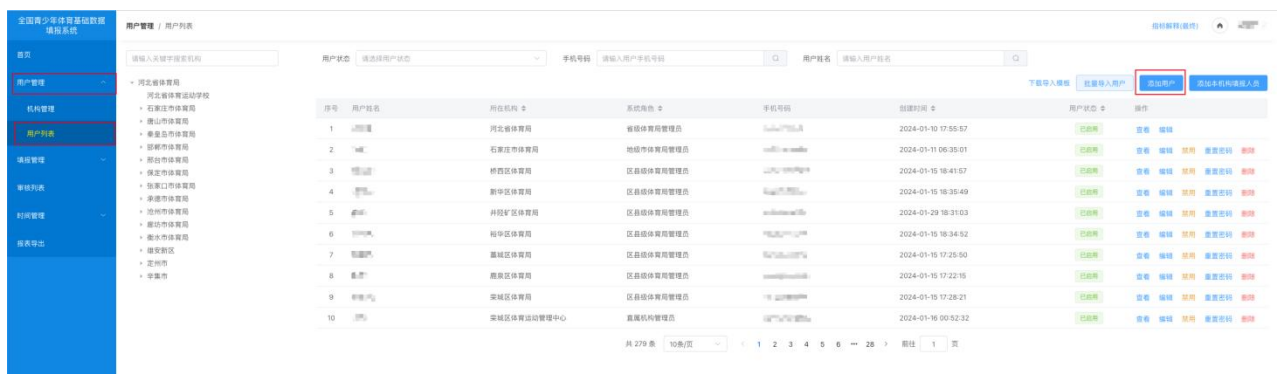
如本机机构某账号不再使用，点击【禁用】，该账号将无法使用。如确认其永久不再使

用，请慎重的点击【删除】，删除后将无法恢复。

创建时间	操作
2024-01-10 17:55:57	查看 编辑 禁用 重置密码 删除
2024-01-10 17:55:57	查看 编辑 禁用 重置密码 删除
2024-01-15 17:35:49	查看 编辑 禁用 重置密码 删除
2024-01-15 22:55:57	查看 编辑 禁用 重置密码 删除

（三）添加直属体校/下属机构用户账号

省级体育局/市体育局/区县体育局：第一步，选择菜单【用户管理】，点击子菜单【用户列表】，进入用户列表界面，点击右上角【添加用户】；



第二步，选择菜单【用户管理】，点击子菜单【用户列表】，进入用户列表界面，点击右上角【添加用户】；



三、填报操作

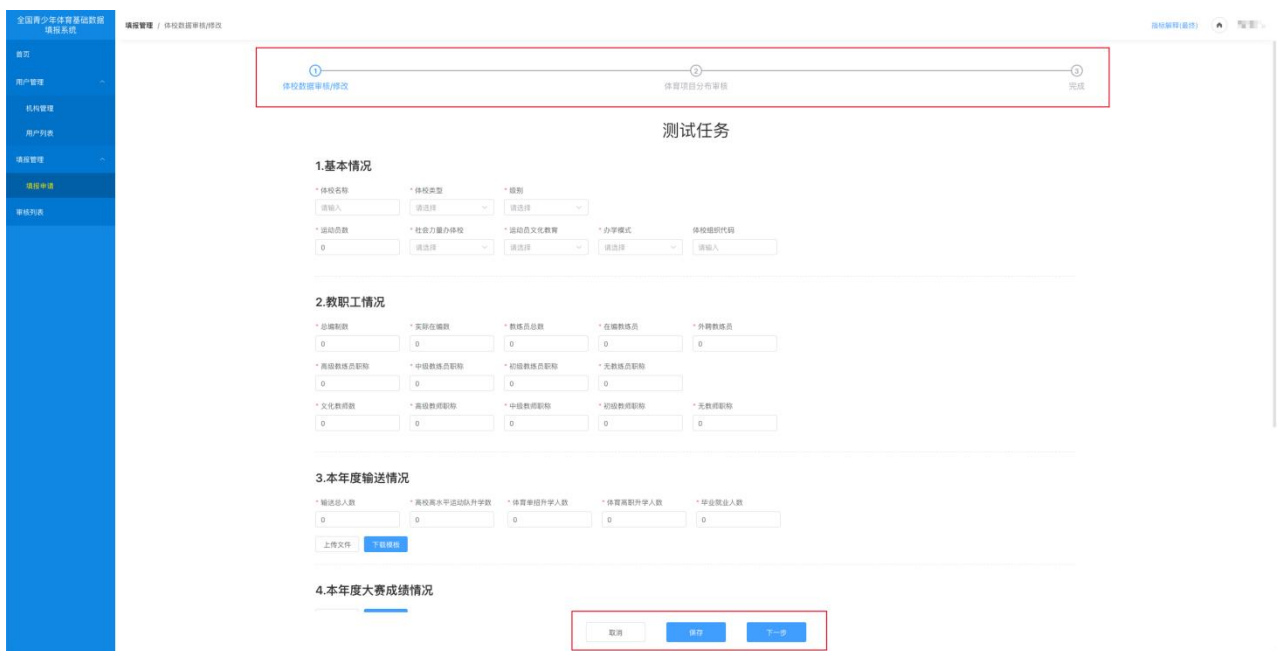
(一) 机构填报任务项

第一步，进入【填报管理】，菜单选择【填报申请】从填报列表中找到需要填报的任务项，每个任务都有两个操作按钮，【查看】和【填报】；

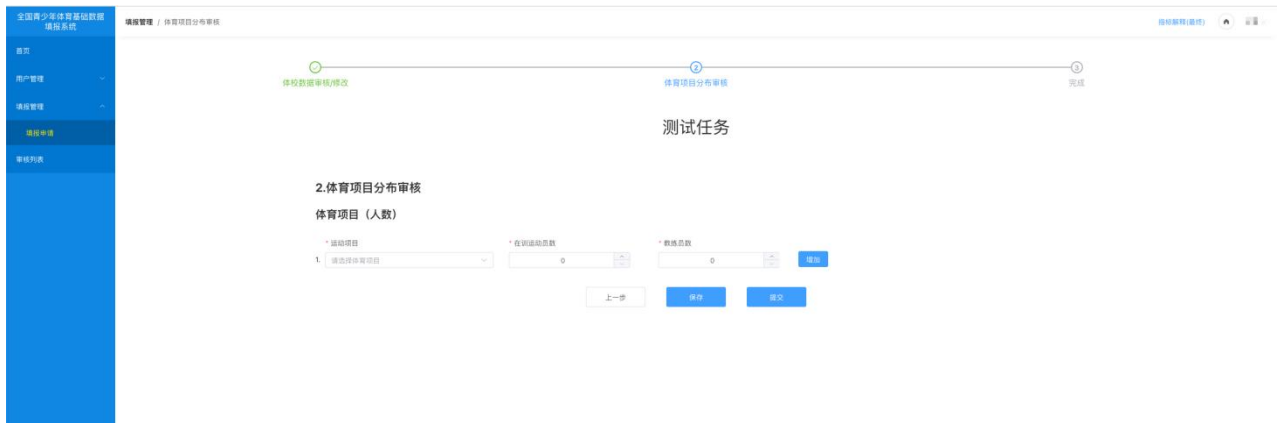


填报管理

第二步，点击【填报】进入填报页面，根据步骤进行填报内容的填写；



机构填报任务进度



体育项目填报

后备人才项目分布情况表，如下所示：

指标名称	代码	单位数 (个)	合计															
				游泳	跳水	花样游泳	水球	公开水域游泳	射箭	田径	羽毛球	皮划艇激流回旋	皮划艇静水	棒球	五人篮球	三人篮球	拳击	
甲	乙																	
合计																		
体育运动学校																		
竞技体校																		
单项运动学校																		
体育中学																		
少年儿童体育学校 (业余体校)																		
其他																		

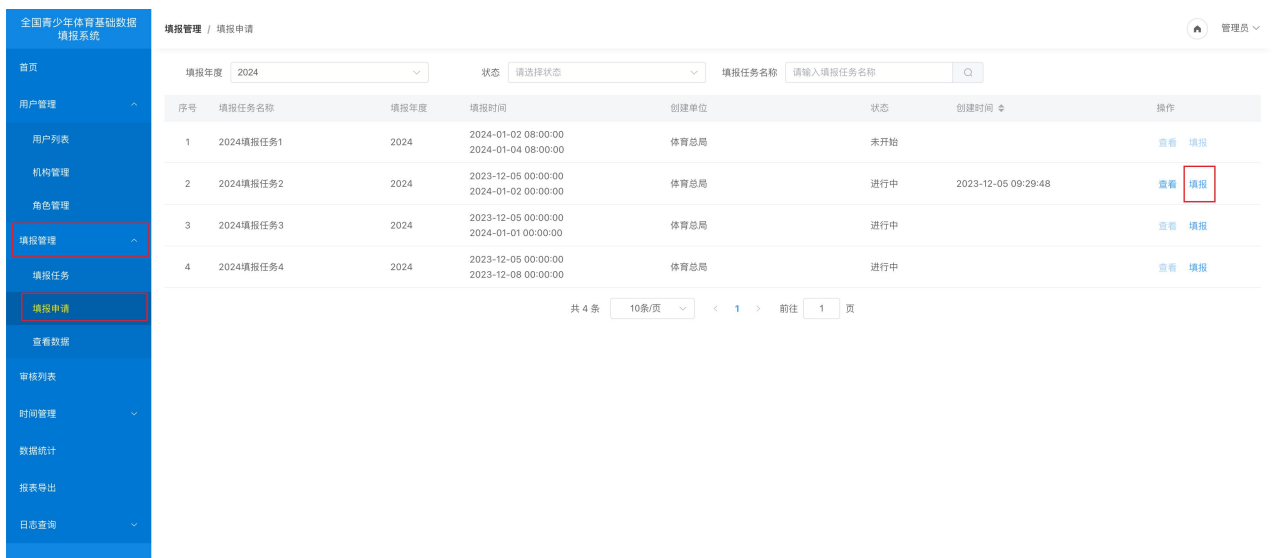
后备人才项目分布情况表

(二) 县/市/省级体育局填报任务项

第一步，进入【填报管理】，菜单选择【填报申请】从填报列表中找到需要填报的任务项，每个任务都有两个操作按钮，【查看】和【填报】；



填报管理



填报管理

第二步，点击【填报】进入填报页面，根据步骤进行填报内容的填写，因为传统校的数据是需要县级以上单位在填报，所以在第一步需要填写传统校和社会体育组织对应的数据：

- 一、体育组织相关填报项：传统校、社会体育组织（俱乐部\营地\校外体育活动中心\其他）
- 二、青少年体育经费相关填报项：县、市、省（投入和支出）
- 三、青少年体育竞赛与活动相关填报项：县、市、省（比赛和活动）

四、体校数据新增/汇总

注：在第一步填报页面，新增了【导入上一年传统校数据】方便省/市/区县进行对已有数据的增删改查；

县/市/省填报任务进度-1

县/市/省填报任务进度-2

0 0 0 0 0 0

二、数据汇总查看

序号	区县	状态	传统校	俱乐部	营地	校外体育活动中心	其他	合计
1	长安区体育局	待提交	0	0	0	0	0	0
2	桥西区体育局	待提交	0	0	0	0	0	0
3	新华区体育局	待提交	0	0	0	0	0	0
4	井陘矿区体育局	待提交	0	0	0	0	0	0
5	裕华区体育局	待提交	0	0	0	0	0	0
6	藁城区体育局	待提交	0	0	0	0	0	0
7	鹿泉区体育局	待提交	0	0	0	0	0	0
8	栾城区体育局	待提交	0	0	0	0	0	0
9	井陘县体育局	待提交	0	0	0	0	0	0
10	正定县体育局	待提交	0	0	0	0	0	0
11	行唐县体育局	待提交	0	0	0	0	0	0

取消 保存 下一步

县/市/省填报任务进度-3

全国青少年体育基础数据
填报系统

- 首页
- 用户管理
- 填报管理
- 填报任务
- 填报申请**
- 查看数据
- 审核列表
- 时间管理
- 数据统计
- 报表导出
- 日志查询

填报管理 / 填报完成

😊 您的填报已完成提交!

晋学飞

填报完成

青少年体育活动组织情况表，如下所示：

青少年体育活动组织情况表											
指标名称	代码	截止年末累计数 (个)					本年新增 (个)				
		合计	国家	省	地市	县区	合计	国家	省	地市	县区
甲	乙	1	2	3	4	5	6	7	8	9	10
合计	Λ01										
青少年户外体育活动营地	Λ02										
青少年校外体育活动中心	Λ03										
青少年体育俱乐部	Λ04										
体育传统项目学校	Λ05										

青少年体育活动组织情况表

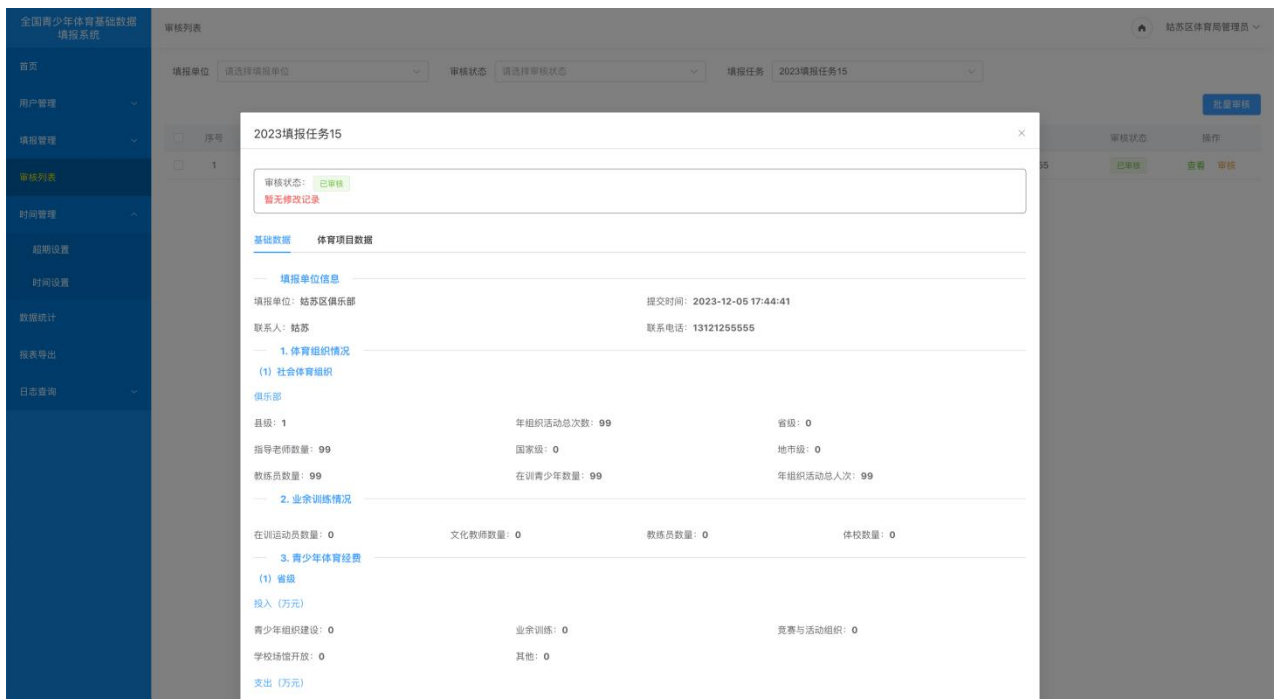
四、审核操作

第一步，进入【审核列表】，从审核列表中找到需要审核的任务项，点击【审核】；

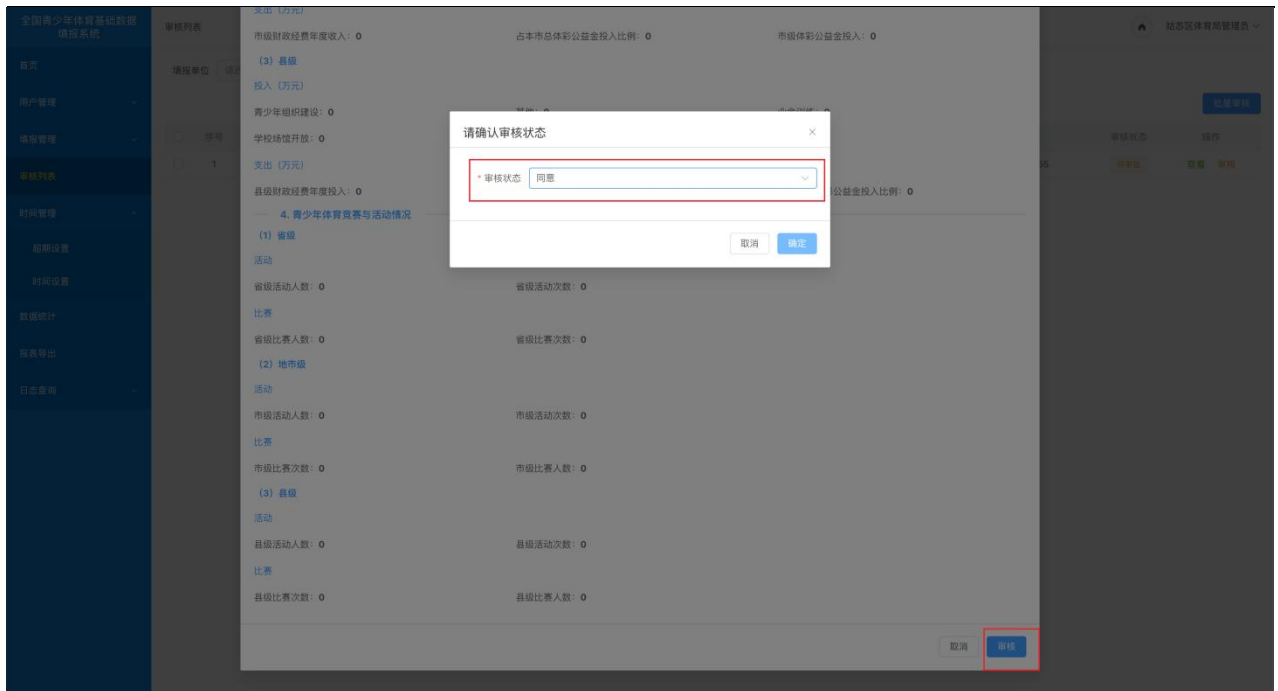


审核操作

第二步，根据下级单位提交的填报数据进行数据审核，审核分为【通过】【退回】退回是需要写清楚原因；



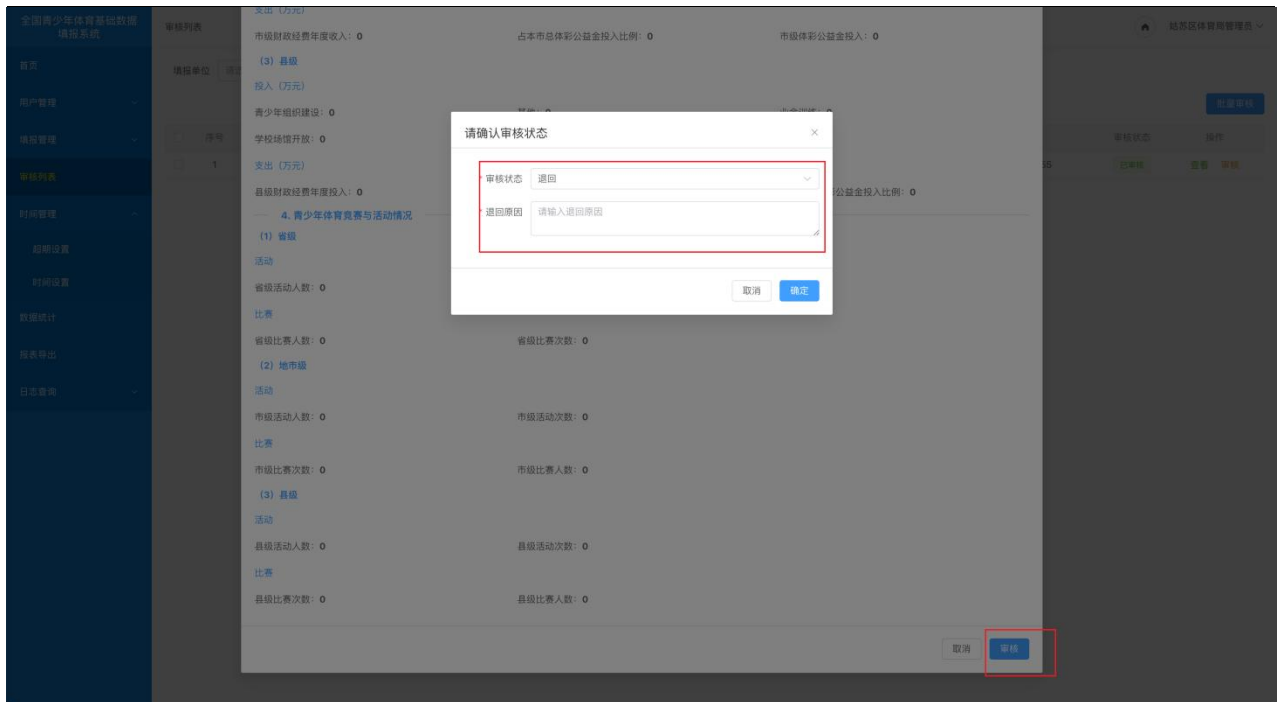
查看审核项



审核同意



审核通过-状态



审核退回



审核退回-状态

五、2024年度新增功能

(一) 导入上一年度传统校数据

为方便省市区县用户填报，系统增加【导入上一年度传统校数据】功能，可以将上一年度传统校数据导入至本年度，再进行修改。



测试任务

一、填报

导入上一年传统校数据

1.传统校 (24所) ^

国家级 (0) 所	省级 (6) 所	地市级 (18) 所	县级 (0) 所	增加
-----------	----------	------------	----------	----

* 机构名称

删除

* 教练员数 * 指导教师数 * 在训运动员数 * 在组织活动总次数 * 在组织活动总人次

(二) 新增体校

为保障体校数据准确性，本年度新增体校时需完善体校详细信息。在【体校数据审核/修改】中，如果发现需要新增体校，需要点击【增加】按钮，填报体校详细数据。



测试任务

一、新增体校 (0所) ^

增加

新增体校

1.基本情况

* 体校名称	* 体校类型	* 级别			
<input type="text" value="请输入"/>	<input type="text" value="请选择"/>	<input type="text" value="请选择"/>			
* 运动员数	* 社会力量办体校	* 运动员文化教育	* 办学模式	体校组织代码	
<input type="text" value="0"/>	<input type="text" value="请选择"/>	<input type="text" value="请选择"/>	<input type="text" value="请选择"/>	<input type="text" value="请输入"/>	

2.教职工情况

* 总编制数	* 实际在编数	* 教练员总数	* 在编教练员	* 外聘教练员
<input type="text" value="0"/>	<input type="text" value="0"/>	<input type="text" value="0"/>	<input type="text" value="0"/>	<input type="text" value="0"/>
* 高级教练员职称	* 中级教练员职称	* 初级教练员职称	* 无教练员职称	
<input type="text" value="0"/>	<input type="text" value="0"/>	<input type="text" value="0"/>	<input type="text" value="0"/>	
* 文化教师数	* 高级教师职称	* 中级教师职称	* 初级教师职称	* 无教师职称
<input type="text" value="0"/>	<input type="text" value="0"/>	<input type="text" value="0"/>	<input type="text" value="0"/>	<input type="text" value="0"/>

(三) 体校填报数据项扩充

为了收集更准确的数据，体校填报扩充了本年度输送情况、本年度大赛成绩等数据项，部分数据项需上传Excel文件。您需要首先点击【下载模板】，下载Excel文件，按要求填写后，点击【上传文件】，上传填好的Excel。

请勿修改Excel内模板格式，避免系统校验失败导致无法上传。

3.本年度输送情况

* 输送总人数	* 高校高水平运动队升学数	* 体育单招升学人数	* 体育高职升学人数	* 毕业就业人数
<input type="text" value="0"/>	<input type="text" value="0"/>	<input type="text" value="0"/>	<input type="text" value="0"/>	<input type="text" value="0"/>

4.本年度大赛成绩情况

(四) 上传盖章的文件（省级）

在本省所有填报工作结束后，省级用户需上传一份盖章的文件。在省级用户全部填报

完成并提交后，点击【填报管理】【填报申请】，右侧下载对应模版，确认数据无误后盖章扫描后，点击【上传】，上传扫描的盖章文件。具体模板以实际为准。

2024年度北京市青少年体育基础数据统计表											
类别	统计项目	情况				数量统计	教练员数量	指导教师数量	在训青少年(数量)	年度评价	
		达标率	覆盖率	普及率	参与率					达标数	总人数
体育组织情况	学校	北京市体育局									
		北京市教育局									
		北京市体育局									
	社会体育组织	北京市体育局									
		北京市教育局									
		北京市体育局									
社会体育组织情况	小学	北京市体育局									
		北京市教育局									
		北京市体育局									
	中学	北京市体育局									
		北京市教育局									
		北京市体育局									
	大学	北京市体育局									
		北京市教育局									
		北京市体育局									
	其他	北京市体育局									
		北京市教育局									
		北京市体育局									

填报任务

全国青少年基础数据填报系统

填报管理 / 填报申请

未填写之前，显示“填写”按钮。

序号	填报任务名称	填报年度	填报时间	创建单位	任务状态	填报状态	创建时间	操作
1	2023年全国青少年体育校外培训机构填报任务	2024	2024-01-10 00:00:00 2024-02-22 23:59:59	体育总局	进行中	待提交	2024-11-13 13:23:45	详情 上传

下载该省的数据，此表格，盖章后，上传

填写，并且提交后，显示“下载”“上传”